

	ФОРМА ТП-2020
Субъект РФ	Ульяновская область
Период регулирования	2020
Наименование сетевой организации	ООО "ЭнергоХолдинг"
ИНН	7327050845
КПП	732501001
Вид деятельности	Технологическое присоединение
	Адрес организации
Юридический адрес:	Россия, 432030, г. Ульяновск, проезд Лесной, д.4
Почтовый адрес:	Россия, 432030, г. Ульяновск, проезд Лесной, д.4
	Руководитель
Фамилия, имя, отчество	Сахненко Алексей Александрович
(код) номер телефона	8 8422 27 29 28
	Должностное лицо, ответственное за составление формы
Фамилия, имя, отчество	Смирнова Ирина Владимировна
Должность	Ведущий инженер ОРУ
(код) номер телефона	8 8422 27 94 38
e-mail	Eh.73@yandex.ru



Расходы на выполнение мероприятий по технологическому присоединению, предусмотренным подпунктами «а», «в» - «д» пункта 16 Методических указаний за 2016 год

ООО "ЭнергоХолдинг"

N п/п	Наименование мероприятий	Информация для расчета стандартизированной тарифной ставки С1				Расходы на одно присоединение (руб. на одно ТП)
		Расходы согласно приложению 3 по каждому мероприятию (руб.)	Количество технологических присоединений (шт.)	Объем максимальной мощности (кВт)	5	
1	2	3	4	5	6	
ООО "ЭнергоХолдинг"						
1.	Подготовка и выдача сетевой организацией технических условий Заявителю (ТУ)	2 410 754,46	8,00	943,00		301 344,31
2.	Проверка сетевой организацией выполнения Заявителем ТУ	1 033 180,48	8,00	943,00		129 147,56
	Итого по мероприятиям ТП	3 443 935		943		430 491,87

МП
подпись

Расходы на выполнение мероприятий по технологическому присоединению, предусмотренным подпунктами «а», «в» - «д» пункта 16 Методических указаний за 2017 год

ООО "ЭнергоХолдинг"

N п/п	Наименование мероприятий	Информация для расчета стандартизированной тарифной ставки С1				Расходы на одно присоединение (руб. на одно ТП)
		Расходы согласно приложению 3 по каждому мероприятию (руб.)	Количество технологических присоединений (шт.)	Объем максимальной мощности (кВт)	5	
1	2	3	4	5	6	
		ООО "ЭнергоХолдинг"				
1.	Подготовка и выдача сетевой организацией технических условий Заявителю (ТУ)	2 543 140,00	8,00	915,00		317 892,50
2.	Проверка сетевой организацией выполнения Заявителем ТУ	1 089 920,00	8,00	915,00		136 240,00
	Итого по мероприятиям ТП	3 633 060		915		454 132,50



подпись

Расходы на выполнение мероприятий по технологическому присоединению, предусмотренным подпунктами «а», «в» - «д» пункта 16 Методических указаний за 2018 год

ООО "ЭнергоХолдинг"

N п/п	Наименование мероприятий	Информация для расчета стандартизированной тарифной ставки С1			Расходы на одно присоединение (руб. на одно ТП)
		Расходы согласно приложению 3 по каждому мероприятию (руб.)	Количество технологических присоединений (шт.)	Объем максимальной мощности (кВт)	
1	2	3	4	5	6
ООО "ЭнергоХолдинг"					
1.	Подготовка и выдача сетевой организацией технических условий Заявителю (ТУ)	294 502,07	9,00	1 702,50	32 722,45
2.	Проверка сетевой организацией выполнения Заявителем ТУ	328 831,29	9,00	1 702,50	36 536,81
	Итого по мероприятиям ТП	623 333		1 703	69 259,26



подпись

Расчет

Расходы на выполнение мероприятий по технологическому присоединению, предусмотренных пунктами «а», «ав» - для пункта 1.6 Металлических укладов, за 2016-2018 годы (выделяется отдельно по мероприятиям, предусмотренным подпунктами «а», «ав» - для пункта 1.6 Металлических укладов)

ООО "ЭнергоХолдинг"

№ п/п	Показатели	Данные за 2016 год			Данные за 2017 год			Данные за 2018 год			по мероприятию «сб»	по мероприятию «св»
		3	4	5	8	9	10	13	14	15		
1	2	3 443 934,94	2 410 754,46	1 033 180,48	3 633 060,00	2 543 140,00	1 089 920,00	623 333,36	294 502,07	328 831,29		
1.1	Вспомогательные материалы	380 226,10	266 158,27	114 067,83	1 909 000,00	1 336 300,00	572 700,00	507 493,91	239 772,19	267 721,72		
1.2	Энергия на хозяйственные нужды	9 488,84	6 642,19	2 846,65	8 000,00	5 600,00	2 400,00	179,71	84,91	94,80		
1.3	Оплата труда ППП	1 238 410,00	866 887,00	371 523,00	1 316 000,00	921 200,00	394 800,00	9 865,94	4 661,29	5 204,65		
1.4	Отчисления на страховые взносы	363 680,00	254 576,00	109 104,00	400 060,00	280 040,00	120 020,00	4 169,21	1 969,80	2 199,41		
1.5	Прочие расходы, всего, в том числе:	1 452 130,00	1 016 491,00	435 639,00	-	-	-	101 624,59	48 013,88	53 610,71		
1.5.1	работы и услуги производственного характера	16 920,00	11 844,00	5 076,00	-	-	-	-	-	-		
1.5.2	- налоги и сборы, уменьшающие налогооблагаемую базу на прибыль организаций, всего	52 190,00	36 533,00	15 657,00	-	-	-	107,82	50,94	56,88		
1.5.3	- работы и услуги производственного характера, в т.ч.	1 383 020,00	968 114,00	414 906,00	-	-	-	-	-	-		
1.5.3.1	услуги связи	-	-	-	-	-	-	-	-	-		
1.5.3.2	расходы на охрану и пожарную безопасность	-	-	-	-	-	-	-	-	-		
1.5.3.3	расходы на информационное обслуживание, иные услуги, связанные с деятельностью по технологическому присоединению	-	-	-	-	-	-	-	-	-		
1.5.3.4	плата за аренду имущества	-	-	-	-	-	-	-	-	-		
1.5.3.5	другие прочие расходы, связанные с производством и реализацией	1 383 020,00	968 114,00	414 906,00	-	-	-	-	-	-		
1.6	Внебюджетные расходы, всего	-	-	-	-	-	-	-	-	-		
1.6.1	расходы на услуги банков	-	-	-	-	-	-	-	-	-		
1.6.2	% за пользование кредитом	-	-	-	-	-	-	-	-	-		
1.6.3	прочие обеснованные расходы	-	-	-	-	-	-	-	-	-		
1.6.4	- денежные выплаты социального характера (по коллективному договору)	-	-	-	-	-	-	-	-	-		


* Данные расходы подтверждаются обособленными материалами исходя из факта раздельного учёта по виду регулируемой деятельности "Технологическое присоединение к электрическим сетям"



Отчет о привлечении бюджетных средств в рамках программы «Развитие энергетического потенциала субъектов Российской Федерации»

№	Наименование категории присоединения	Напряжение присоединения, кВ	Количество поданных заявок, шт (за отчетный период)	Количество заключенных договоров, шт (за отчетный период)	Присоединенная мощность по заключенным договорам, кВт	Стоимость технологических присоединений, тыс. руб. без НДС	Количество выполненных договоров		Присоединенная мощность по заключенным договорам, кВт	Стоимость технологических присоединений по договорам (кроме мероприятий по строительству объектов "подключи и работай", тыс. руб. без НДС)	Стоимость выполненных договоров (кроме мероприятий по строительству объектов "подключи и работай", тыс. руб. без НДС)	Фактические расходы на технологические присоединения (кроме мероприятий по строительству объектов "подключи и работай", тыс. руб. без НДС)	Фактические расходы на технологические присоединения (кроме мероприятий по строительству объектов "подключи и работай", тыс. руб. без НДС)	Прибыль (убыток) полученный от оказания услуг по технологическому присоединению		
							ВСЕГО	в том числе в рамках программы								
1	2	3	4	5	6	7	8	9	10	11	12	13	14	15-11-12	16-11-14	17-15-16
1	до 15 кВт, кроме п.1.1															
1.1	до 15 кВт*	0,4	10	9	120	4,95	7	7	0	3,3	3,3	3,3	3,3	6,6	6,6	0
2	от 15 до 150 кВт, к		2	2	200	92,19	1	1	0	44,71	44,71	44,71	44,71	44,71	44,71	0
3	свыше 150 кВт до 8		12	9	6632,4	9724,83	0	0	0	0	0	0	0	0	0	0
4	до 150 кВт		1	1	15	7,12	0	0	0	44,71	44,71	44,71	44,71	44,71	44,71	0
5	свыше 150 кВт до 8	6-10	1	0	0	0	0	0	0	291,92	291,92	291,92	291,92	291,92	291,92	0
6	свыше 800 кВт		0	0	0	0	0	0	0	0	0	0	0	0	0	0
7	свыше 150 кВт до 8	35-110	0	0	0	0	0	0	0	0	0	0	0	0	0	0
8	свыше 800 кВт		0	0	0	0	0	0	0	0	0	0	0	0	0	0
ИТОГО			26	21	6767,4	9829 (9)	8	8	0	384,64	384,64	384,64	384,64	387,94	387,94	0

*не превышающей 15 кВт включительно (с учетом мощности ранее присоединенных в этой точке присоединения энергопринимающих устройств), устанавливается исходя из стоимости мероприятий по технологическому присоединению в размере не более 550 рублей при присоединении заявителя по 3-й категории надежности (по одному источнику электроснабжения) при условии, что расстояние от границ участка заявителя до объектов электросетевого хозяйства необходимого класса напряжения сетевой организации, в которую подана заявка, составляет не более 300 метров в городах и поселках городского типа и не более 500 метров в сельской местности.



№	Наименование категории присоединения	Внутреннее присоединение кВт	Количество газодвигательных агрегатов, шт (в отчётный период)	Количество дизельных генераторов, шт (в отчётный период)	Присоединенная мощность по заключённым договорам, кВт	Стоимость присоединения из средств бюджета субъекта РФ, тыс. руб. без НДС	Количество выполненных договоров			Присоединённая мощность по заключённым договорам, кВт	Стоимость присоединения из собственных средств (мероприятия по строительству объектов "исключений", тыс. руб. без НДС)	Стоимость присоединения из бюджетных средств (мероприятия по строительству объектов "исключений", тыс. руб. без НДС)	Сумма выполненных работ (мероприятия по строительству объектов "исключений", тыс. руб. без НДС)	Фактические расходы на технологические присоединения в соответствии с действующим законодательством (мероприятия по строительству объектов "исключений", тыс. руб. без НДС)	Фактические расходы на технологические присоединения в соответствии с действующим законодательством (мероприятия по строительству объектов "исключений", тыс. руб. без НДС)	Прибыль (убыток) от оказания услуг по технологическому присоединению
							ВСЕГО	Закл. в отчётном периоде	Закл. в предыдущих периодах							
1	2	3	4	5	6	7	8	9	10	11	12	13	14	15	16	17
1	до 15 кВт, кроме п.1.1	0	0	0	0	0	0	0	0	0	0	0	0	0	0	0
1.1	до 15 кВт*	0,4	2	30	0,9322	3	2	1	35	1,3983	0	46,48179	33,757	80,23879	-76,84049	
2	от 15 до 150 кВт, к	1	1	100	47,684	0	0	0	0	0	0	0	0	0	0	0
3	свыше 150 кВт до 8	4	3	960	4737,76828	3	1	2	967,5	288,14706	41577,46064	288,14706	35876,24751	36164,39457	5701,21313	
4	до 150 кВт	5	4	300	126,359644	2	2	0	200	95,368	0	95,368	0	95,368	0	0
5	свыше 150 кВт до 8	2	2	700	253,9139322	1	1	0	500	238,42	0	238,42	0	238,42	0	0
6	свыше 8900 кВт	0	0	0	0	0	0	0	0	0	0	0	0	0	0	0
7	свыше 150 кВт до 8	0	0	0	0	0	0	0	0	0	0	0	0	0	0	0
8	свыше 8900 кВт	0	0	0	0	0	0	0	0	0	0	0	0	0	0	0
ИТОГО			14	12	2090	5166,64276	9	3	1702,5	623,33336	41577,46064	668,41685	35910,00451	42200,794	36578,42136	5622,37264

* не превышающей 15 кВт включительно (с учетом мощности ранее присоединенных в этой точке присоединяемых энергопринимающих устройств), устанавливается исходя из стоимости мероприятий по технологическому присоединению в размере не более 550 рублей при присоединении заявителя по 3-й категории надежности (по одному источнику электроснабжения) при условии, что расстояние от границы участка заявителя до объектов электросетевого хозяйства необходимого заявителя не превышает 300 метров в городах и поселках городского типа и не более 500 метров в сельской местности.



Таблица 1.3

Показатели раздельного учета доходов и расходов субъектов естественных монополий, оказывающих услуги по передаче электрической энергии, принадлежащих на праве собственности или иным законным основаниям территориальным сетевым организациям, в соответствии с формой "Отчет о прибылях и убытках"

Отчетный период: 2017 год

Показатель	Единица измерения	Код показателя	За отчетный период, всего по предприятию	из графы 4 по субъекту РФ, указываемой в форме **			из графы 5 по видам деятельности *			Прочие виды деятельности	За налоговый период, всего по предприятию	из графы 9 по субъекту РФ, указываемой в форме **	из графы 10 по видам деятельности *			Примечания: в том числе по субъектам деятельности согласно ОВД предприятия
				Передан по распределительным сетям	Технологическое присоединение	Прочие виды деятельности	Передан по распределительным сетям	Технологическое присоединение	Прочие виды деятельности				11	12	13	
Выручка (нетто) от продажи товаров, продукции, работ, услуг (за минусом налога на добавленную стоимость, акцизов и аналогичных обязательных платежей)	тыс. руб.	010	156147	156147	156147	156147	38343	5761	167449	167449	167449	99161	58674	9614		
Собственность проданных товаров, продукции, работ, услуг	тыс. руб.	020	81236	81236	81236	2989	1244	86502	86502	86502	86502	72508	4177	9817		
Валовая прибыль	тыс. руб.	030	74911	74911	74911	35354	4517	80947	80947	80947	80947	26633	54497	-203		
Коммерческие расходы	тыс. руб.	040	0	0	0	0	0	0	0	0	0	0	0	0		
Управленческие расходы	тыс. руб.	050	17561	17561	17561	775	111	15966	15966	15966	14680	1183	103	103		
Прибыль (убыток) от продаж	тыс. руб.	060	57350	57350	57350	34579	4406	64969	64969	64969	11973	53314	-318	-318		
Продажи к получению	тыс. руб.	070	3	3	3	0	3	33	33	33	33	0	0	33		
Продажи к уплате	тыс. руб.	080	3042	3042	3042	0	0	5176	5176	5176	5176	0	0	0		
Прочие доходы	тыс. руб.	090	8866	8866	8866	0	8866	42079	42079	42079	42079	0	0	42079		
Прочие расходы	тыс. руб.	100	8840	8840	8840	0	8840	35822	35822	35822	35822	0	0	35822		
Прибыль до налогообложения	тыс. руб.	110	54337	54337	54337	34579	4433	66083	66083	66083	6797	53314	3972	3972		
Налог на прибыль	тыс. руб.	120	8682	8682	8682	5525	709	11746	11746	11746	11746	7561	439	3746		
Чистая прибыль	тыс. руб.	130	43444	43444	43444	27647	3346	52865	52865	52865	52865	5438	42631	4777		
Справочно:																
Списание дебиторских и кредиторских задолженностей, по которым истек срок исковой давности	тыс. руб.	140														
Прибыль (убыток) прошлых лет, выделенная в отчетном году	тыс. руб.	150														

* Полное наименование видов деятельности:

гр. 6, 11 - оказание услуг по передаче электрической энергии по электрическим сетям, принадлежащим на праве собственности или иным законным основаниям территориальным сетевым организациям;

гр. 7, 12 - оказание услуг по технологическому присоединению к электрическим сетям.

** Заполняется субъектами естественных монополий, оказывающими услуги по передаче электрической энергии по электрическим сетям, принадлежащим на праве собственности или иным законным основаниям территориальным сетевым организациям, в нескольких субъектах РФ.

Для остальных субъектов естественных монополий графы 5 - 8, 10 - 13 заполняются в целом по предприятию.

Руководитель

Главный бухгалтер



Сахненко А.А.

(Фамилия, имя, отчество)

Сафонова И.В.

(Фамилия, имя, отчество)

Таблица 1.6

Расшифровка расходов субъекта государственного муниципального, муниципального или иного государственного учреждения по основным видам деятельности (по видам деятельности) по электрическим сетям, принадлежащим на праве собственности и на праве оперативного управления государственным сетевым организациям

Отчетный период: 2017 год

Показатель	Единица измерения	Код показателя	За отчетный период, всего по показателю	по графе 5 по видам деятельности *						по графе 10 по видам деятельности *				Примечание: прочие расходы по функциональному назначению по субфундаментам РФ и по видам деятельности согласно ОВД, утвержденные	
				по субфундаменту РФ, указанному в отчетной форме	Передано по распоряжению владельца объектов	Условно-группированные	Передано и условно-группированные	Прочие виды деятельности	За административный период, предусмотренный годовым отчетом по предпринимательству	по субфундаменту РФ, указанному в отчетной форме	Передано по распоряжению владельца объектов	Условно-группированные	Передано и условно-группированные		Прочие виды деятельности
1	2	3	4	5	6	7	8 (сумма гр. 6 и 7)	9	10	11	12	13	14 (сумма гр. 12 и 13)	15	16
Расходы, учитываемые в целях выполнения бюджета, всего, в том числе (сумма строк 110, 120, 125, 140, 150, 160, 170, 180, 190)	тыс. руб.	100	110679	110679	106435	3633	110668	611	143478	143478	92364	5360	97724	45754	
Муниципальные расходы (сумма строк 111, 112, 113)	тыс. руб.	110	16493	16493	14391	1917	16308	190	17152	17152	11042	641	11682	5470	
Расходы на приобретение сырья и материалов	тыс. руб.	111	7447	7447	5362	1803	7265	182	10178	10178	6552	380	6932	3246	
Расходы на приобретение электрической энергии на выполнение технологического расхода (потери) электрической энергии в сети, в том числе по уровням напряжения	тыс. руб.	112	8807	8807	8807	0	8807	0	6720	6720	4326	251	4577	2143	
ВН	тыс. руб.														
СН	тыс. руб.														
СН2	тыс. руб.		8807	8807	8807	0	8807	0	6720	6720	4326	251	4577	2143	
НН	тыс. руб.														
Расходы на приобретение электрической энергии на выполнение функций	тыс. руб.	113	238	238	222	8	230	8	254	254	164	9	173	81	
Расходы на оплату услуг сторонних организаций (сумма строк 121, 122, 123, 124)	тыс. руб.	120	10714	10714	10714	0	10714	0	16628	16628	10704	621	11325	5303	
Расходы на управление	тыс. руб.	121	12	12	12	0	12	0	155	155	100	6	106	49	
Оплата услуг ОАО "ФСК ЭЭС"	тыс. руб.	122	10174	10174	10174	0	10174	0	16175	16175	10413	604	11017	5158	
Оплата услуг по передаче электрической энергии, оказанных другим лицам - юридическим лицам	тыс. руб.	123													
Расходы на ремонт основных средств, выполненные подрядным способом	тыс. руб.	124	528	528	528	0	528	0	298	298	192	11	203	95	
Расходы на оплату труда	тыс. руб.	130	34067	34067	32404	1316	32740	327	33150	33150	21340	1238	22279	10571	
Управленческий персонал	тыс. руб.		6044	6044	5753	233	5786	58	5536	5536	3564	207	2771	1763	
Специалисты и техники	тыс. руб.		4338	4338	4125	168	4296	42	2509	2509	1615	94	1709	900	
Освоение производственных работ	тыс. руб.		2365	2365	2234	913	2368	227	2505	2505	1616	938	1709	900	
Среднедушевые показатели персонала производственно-технического назначения работников организаций **	тыс. руб.		66	66	63	2	66	0	68	68	44	3	46	22	
Управленческий персонал	тыс. руб.		9	9	9	0	9	0	9	9	6	0	6	3	
Специалисты и техники	тыс. руб.		7	7	7	0	7	0	7	7	5	0	5	2	
Освоение производственных работ	тыс. руб.		50	50	48	2	50	0	52	52	33	2	35	17	
Расходы на оплату страховых взносов в Пенсионный фонд Российской Федерации, Фонд социального страхования Российской Федерации, Федеральный фонд обязательного медицинского страхования и территориальные фонды обязательного медицинского страхования	тыс. руб.	140	10356	10356	9857	400	10257	99	9735	9735	6207	364	6631	3104	
Административные расходы	тыс. руб.	150	16473	16473	16473	0	16473	0	14355	14355	9241	536	9777	4578	
Аренда и пользование объектами (сумма строк 161, 162)	тыс. руб.	160	9311	9311	9311	0	9311	0	8864	8864	5706	331	9037	2827	
Плата за аренду помещений	тыс. руб.	161	9029	9029	9029	0	9029	0	8792	8792	5600	328	5998	2804	
Прочие расходы	тыс. руб.	162	282	282	282	0	282	0	72	72					
Матери, приобретенные для выполнения функций по плану на прибыль	тыс. руб.	170	1383	1383	1383	0	1383	0	1397	1397	899	52	952	445	
Расходы на оплату процентов по кредитам, приобретенным для выполнения функций по плану на прибыль	тыс. руб.	180	3042	3042	3042	0	3042	0	5176	5176	3332	193	3525	1651	
Прочие расходы	тыс. руб.	190	8840	8840	8840	0	8840	0	37021	37021	22332	1383	25214	11806	
Расходы, не учитываемые в целях выполнения бюджета, всего, в том числе (сумма строк 210, 220, 230, 240, 250)	тыс. руб.	200	278	278				278	86	86	55	3	59	27	
Высвобожденные средства на цели внебюджетного финансирования	тыс. руб.	210													
Прибыль, направленная на инвестиции	тыс. руб.	220													
Прибыль, направленная на выполнение функций	тыс. руб.	230													
Расходы социального характера по прибыли	тыс. руб.	240	78	78				78	26	26			26		
Прочие расходы от прибыли в отчетном периоде	тыс. руб.	250	200	200				200	60	60			60		
Расходы на уплату налога на прибыль	тыс. руб.	300	8082	8082	2448	5525	7973	709	11746	11746	7561	439	8000	3746	
Сравнительные показатели															
Из отчета 100 процентов расходы	тыс. руб.	400													
Из отчета 100 процентов расходы	тыс. руб.	500													
Расходы на приобретение, содержание и эксплуатацию основных средств, в том числе на приобретение, модернизацию, реконструкцию, капитальный и текущий ремонт основных средств	тыс. руб.	600	47136	47136	45329	1547	46876	260	31080	31080	20008	1161	21169	9911	
Расходы на ремонт основных средств (включая арендованные), всего, в том числе:	тыс. руб.	700	528	528	528	0	528	0	298	298	192	11	203	95	
муниципальные расходы	тыс. руб.														
расходы на оплату труда и выплаты вознаграждений	тыс. руб.														
расходы на ремонт основных средств, выполненные подрядным способом	тыс. руб.		528	528	528	0	528	0	298	298	192	11	203	95	
прочие расходы	тыс. руб.														
Расходы на приобретение электрической энергии в целях выполнения технологического расхода (потери) электрической энергии в сети	тыс. руб.	800	8807	8807	0	0	8807	0	6720	6720	4326	251	4577	2143	

* Полное наименование видов деятельности: гр. 6, 12 - основные услуги по технологическому расходу (потери) электрической энергии; гр. 7, 13 - основные услуги по технологическому расходу (потери) электрической энергии; ** В целях настоящей таблицы под производственно-техническим персоналом понимаются персонал, расходы на оплату труда которого учитываются по счету 20 "Основные производственные"

Руководитель
Главный бухгалтер



Подпись и таблица 1.6
Селезнев А.А.
(Фамилия, имя, отчество)
Сафронина И.В.
(Фамилия, имя, отчество)

Таблица 1.3

Показатели раздельного учета доходов и расходов субъектов естественных монополий, оказывающего услуги по передаче электроэнергии по электрическим сетям, принадлежащим на праве собственности или ином законном основании территориальным сетевым организациям, согласно форме "Отчет о прибылях и убытках"

2018 год

Отчетный период:

Показатель	Единица измерения	Код классификации	из графы 5 по видам деятельности *				из графы 9: по субъекту РФ, указанному в заголовке формы **				из графы 10 по видам деятельности *				Привнесение: приписки раздельно по субъектам РФ и по видам деятельности согласно ОВД, согласно ОВД
			6	7	8	9	10	11	12	13	14				
Выручка (нетто) от продажи товаров, продукции, работ, услуг (за минусом налога на добавленную стоимость, акцизов и аналогичных обязательных платежей)	тыс. руб.	010	168262	46380	21165	156147	112043	38343	5761						
Собственность проданных товаров, продукции, работ, услуг	тыс. руб.	020	131755	28882	15572	81236	77003	2989	1244						
Выплата прибыль	тыс. руб.	030	36507	17498	5592	74911	35040	35354	4517						
Коммерческие расходы	тыс. руб.	040	19450	781	546	17561	16675	775	111						
Управленческие расходы	тыс. руб.	050	17058	16717	5046	57350	18365	34579	4406						
Прибыль (убыток) от продаж	тыс. руб.	060	2216	0	0	3042	3042	0	0						
Проценты к получению	тыс. руб.	070	2216	0	0	8866	8866	0	8866						
Проценты к уплате	тыс. руб.	080	12540	0	0	8840	8840	0	8840						
Прочие доходы	тыс. руб.	090	11510	5023	5342	8840	0	0	8840						
Прочие расходы	тыс. руб.	100	15872	11694	-295	54337	15323	34579	4435						
Прибыль до налогообложения	тыс. руб.	110	3788	798	488	8682	2448	5525	709						
Налог на прибыль	тыс. руб.	120	12621	2659	1626	43444	12251	27647	3546						
Чистая прибыль	тыс. руб.	130	12621	2659	1626	43444	12251	27647	3546						
Списание															
Списание добросовестных и кредитных задолженностей по истечении срока взыскания	тыс. руб.	140													
Прибыль (убыток) прошлых лет, выявленная в отчетном году	тыс. руб.	150													

* Полное наименование видов деятельности:

гр. 6, 11 - оказание услуг по передаче электрической энергии по электрическим сетям, принадлежащим на праве собственности или ином законном основании территориальным сетевым организациям; гр. 7, 12 - оказание услуг по технологическому присоединению к электрическим сетям.

** Заполняется субъектами естественных монополий, оказывающими услуги по передаче электрической энергии по электрическим сетям, принадлежащим на праве собственности или ином законном основании территориальным сетевым организациям, в нескольких субъектах РФ. Для остальных субъектов естественных монополий графы 5 - 8, 10 - 13 заполняются в целом по предприятию.

Руководитель

Главный бухгалтер

Сакненко А.А.
(Фамилия, имя, отчество)

Сафонова И.В.
(Фамилия, имя, отчество)

Таблица 1.6

Распределение расходов субъекта естественных монополий, осуществляющих услуги по передаче электрической энергии по электрическим сетям, принадлежащим на праве собственности в том числе (включая) бюджетным учреждениям, иным государственным учреждениям, иным государственным организациям

Отчетный период: 2018 год

Показатель	Единица измерения	Код показателя	За отчетный период, всего по предпрятию	по графы 4 по Субъекту РФ, указанным в заключенной форме	по графы 5 по видам деятельности *				За аналогичный период предыдущего года, всего по предпрятию	по графы 10 по Субъекту РФ, указанным в заключенной форме	по графы 10 по видам деятельности *				Примечания: принцип распределения расходов по субъектам РФ по видам деятельности согласно ОРД, утвержденный
					Передаточные расходы: территориальные органы	Техническое обслуживание	Передаточные расходы: иное	Прочие виды деятельности			Передаточные расходы: территориальные органы	Техническое обслуживание	Передаточные расходы: иное	Прочие виды деятельности	
1	2	3	4	5	6	7	8 (сумма гр. 6 и 7)	9	10	11	12	13	14 (сумма гр. 12 и 13)	15	16
Расходы, учитываемые в целях налогообложения прибыли, всего, в том числе (сумма строк 110, 120, 130, 140, 150, 160, 170, 180, 190)	тыс. руб.	100	164931	164931	108732	34886	143419	21512	110 679	110 679	106 435	3633	110068	611	
Материальные расходы (сумма строк 111, 112, 113)	тыс. руб.	110	28261	28261	15461	28231	43712	14549	16 493	16 493	14 391	1917	16308	190	
Расходы на приобретение сырья и материалов	тыс. руб.	111	51654	51654	8870	28240	37111	14543	7 447	7 447	5 362	1903	7265	182	
Расходы на приобретение электрической энергии на компенсацию технологического расхода (потери) электрической энергии в сетях, в том числе по управлению имуществом	тыс. руб.	112	6345	6345	6345	0	6345	0	8 807	8 807	8 807	0	8807	0	
БП*	тыс. руб.		0	0	0	0	0	0	0	0	0	0	0	0	
СЭП*	тыс. руб.		0	0	0	0	0	0	0	0	0	0	0	0	
СЭП*	тыс. руб.		6345	6345	6345	0	6345	0	8 807	8 807	8 807	0	8807	0	
ИИ*	тыс. руб.		0	0	0	0	0	0	0	0	0	0	0	0	
Расходы на приобретение электрической энергии на эксплуатационные нужды	тыс. руб.	113	262	262	245	10	256	6	238	238	232	8	230	8	
Расходы на оплату услуг сторонних организаций (сумма строк 121, 122, 123, 124)	тыс. руб.	120	12215	12215	12096	85	12181	35	10 714	10 714	10 714	0	10714	0	
Расходы на управление	тыс. руб.	121	37	37	33	2	35	2	12	12	12	0	12	0	
Оплата услуг ОАО "ФСК ЕЭС"	тыс. руб.	122	11317	11317	11317	0	11317	0	10 174	10 174	10 174	0	10174	0	
Оплата услуг по передаче электрической энергии, оказанным другим сетевыми организациями	тыс. руб.	123	0	0	0	0	0	0	0	0	0	0	0	0	
Расходы на ремонт основных средств, выполняемый подрядными организациями	тыс. руб.	124	861	861	745	82	828	33	528	528	528	0	528	0	
Расходы на оплату труда	тыс. руб.	130	37379	37379	35641	914	36555	725	34 067	34 067	32 424	1316	33740	327	
Управленческий персонал	тыс. руб.		7918	7918	7570	194	7764	154	6 044	6 044	5 753	233	5996	58	
Специальности и технологии	тыс. руб.		6943	6943	6639	171	6830	135	4 338	4 338	4 129	168	4296	42	
Основные производственные рабочие	тыс. руб.		22377	22377	21412	549	21961	435	23 485	23 485	22 543	915	23458	227	
Специальности производственных рабочих, выполняющих производственные функции организации **	тыс. руб.		66	66	61	3	64	2	66	66	63	2	66	0	
Управленческий персонал	тыс. руб.		9	9	7	1	8	1	9	9	9	0	9	0	
Специальности и технологии	тыс. руб.		11	11	9	1	10	1	7	7	7	0	7	0	
Основные производственные рабочие	тыс. руб.		46	46	41	3	44	2	50	50	48	2	50	0	
Расходы на выплаты персоналу в соответствии с законодательством Российской Федерации, Фонд социального страхования Российской Федерации, Федеральный фонд обязательного медицинского страхования и территориальные фонды обязательного медицинского страхования	тыс. руб.	140	11110	11110	10480	232	10722	389	10 156	10 356	9 857	400	10257	99	
Материальные расходы	тыс. руб.	150	19229	19229	19081	13	19094	135	16 473	16 473	16 473	0	16473	0	
Аренда и эксплуатация помещений (сумма строк 161, 162)	тыс. руб.	160	9038	9038	8588	163	8751	287	9 311	9 311	9 311	0	9311	0	
Плата за аренду имущества	тыс. руб.	161	9038	9038	8588	163	8751	287	9 029	9 029	9 029	0	9029	0	
Денежные выплаты	тыс. руб.	162	0	0	0	0	0	0	282	282	282	0	282	0	
Налог, увеличивающий налогооблагаемую базу по налогу на прибыль	тыс. руб.	170	4073	4073	4067	6	4073	0	1 383	1 383	1 383	0	1383	0	
Расходы на выплаты процентов по кредитам, увеличивающие налогооблагаемую базу по налогу на прибыль	тыс. руб.	180	2216	2216	2216	0	2216	0	3 042	3 042	3 042	0	3042	0	
Прочие расходы	тыс. руб.	190	11508	11508	1094	5023	6116	5597	8 840	8 840	8 840	0	8840	0	
Расходы, не учитываемые в целях налогообложения прибыли, всего, в том числе (сумма строк 210, 220, 230, 240, 250)	тыс. руб.	200	294	294	52	0	52	242	278	278				278	
Высвобождение средств на депозитные операции	тыс. руб.	210	0	0	0	0	0	0							
Прибыль, зачисляемая на выплаты	тыс. руб.	220	0	0	0	0	0	0							
Прибыль, зачисляемая на выплаты дивидендов	тыс. руб.	230	0	0	0	0	0	0							
Расходы основного характера на прибыль	тыс. руб.	240	52	52	52	0	52	0	78	78				78	
Прочие расходы на прибыль в отчетном периоде	тыс. руб.	250	242	242	0	0	242	200	200	200				200	
Расходы на оплату налога на прибыль	тыс. руб.	300	3788	3788	2502	798	3300	488	8 682	8 682	2 448	5525	7973	709	
Справочные показатели:															
Из статьи 100 прямые расходы	тыс. руб.	400													
Из статьи 100 косвенные расходы	тыс. руб.	500													
Расходы на приобретение, эксплуатацию и восстановление основных средств, в том числе за счет амортизации, реконструкцию, модернизацию и техническое перевооружение основных средств	тыс. руб.	600	33805	33805	33805	0	33805	0	47136	47136	45129	1547	46876	260	
Расходы на ремонт основных средств (включая капитальный ремонт, в том числе)	тыс. руб.	700	861	861	745	82	828	33	528	528	528	0	528	0	
материальные расходы	тыс. руб.														
расходы на оплату труда и выплаты персоналу	тыс. руб.														
расходы на ремонт основных средств, выполняемый подрядными организациями	тыс. руб.														
прочие расходы	тыс. руб.														
Расходы на приобретение электрической энергии в целях компенсации технологического расхода (потери) электрической энергии в сетях	тыс. руб.	800	6345	6345	6345	0	6345	0	8807	8807	8807	0	8807	0	

* Полное наименование видов деятельности: гр. 6, 12 - оказание услуг по передаче электрической энергии (мощности) по линии электропередачи (линейно-оборудованной) электрической сети; гр. 7, 13 - оказание услуг по технологическому присоединению к электрическим сетям.

** В целях настоящей таблицы под производственно-техническими персоналом понимаются персонал, расходы на оплату труда которого учитываются по счету 20 "Основные производственные"


Руководитель
Главный бухгалтер

Секретарь А.А.
(Фамилия, имя, отчество)
Сидорова И.В.
(Фамилия, имя, отчество)

Расходы на строительство объектов электротехнического назначения для объектов «зеленой экономики» и на их эксплуатацию, монтаж, ремонтный комплексный сервис

ООО "ЭнергоХолдинг"


№	Объект электротехнического назначения	Год ввода объекта	Уровень напряжения, кВ	Протяженность (для линий электропередачи), м	Применяемая изоляционная мощность, кВт	Расходы на строительство объекта, тыс.руб.
1	Строительство воздушных линий					
1.j	Материал опоры (деревянные (j-1), металлические (j-2), железобетонные (j-3))					
1.j.k	Тип провода (испаряющийся провод (k-1), неиспаряющийся провод (k-2))					
1.j.k.l	Материал провода (стальной (l-1), стальной (l-2), сталеалюминиевый (l-3))					
1.j.k.l.m	Сечение провода (диаметр до 25 квадратных мм включительно (m-1), от 25 до 50 квадратных мм включительно (m-2), от 50 до 75 квадратных мм включительно (m-3), от 75 до 100 квадратных мм включительно (m-4), от 100 до 200 квадратных мм включительно (m-5), свыше 200 квадратных мм (m-6))					
2	Строительство кабельных линий					
2.j	Способ прокладки кабельных линий (в траншеях (j-1), в блоках (j-2), в каналах (j-3), в туннелях и коллекторах (j-4), в галереях и эстакадах (j-5))					
2.j.k	Одножильные (k-1) и трехжильные (k-2)					
2.j.k.l	Кабели с резиновой и пластиковой изоляцией (l-1), бумажной изоляцией (l-2)					
2.j.k.l.m	Сечение провода (диаметр до 25 квадратных мм включительно (m-1), от 25 до 50 квадратных мм включительно (m-2), от 50 до 75 квадратных мм включительно (m-3), от 75 до 100 квадратных мм включительно (m-4), от 100 до 200 квадратных мм включительно (m-5), свыше 200 квадратных мм (m-6))					
3	Строительство пунктов соединения					
3.j	Распределительные (j-1), распределительные пункты (РП) (j-2), переключательные пункты (ПП) (j-3)					
3.j.k	Номинальный ток до 100 А включительно (k-1), от 100 до 250 А включительно (k-2), от 250 до 500 А включительно (k-3), свыше 500 А (k-4)					
4	Строительство комплектных трансформаторных подстанций (КТП), распределительных трансформаторных подстанций (РТП) с уровнем напряжения до 35 кВ					
4.j	Комплектные трансформаторные подстанции (КТП) (j-1), распределительные трансформаторные подстанции (РТП) (j-2)					
4.j.k	Однотрансформаторные (k-1), двухтрансформаторные и более (k-2)					
4.j.k.l	Трансформаторная мощность до 25 кВА включительно (l-1), от 25 до 100 кВА включительно (l-2), от 100 до 250 кВА включительно (l-3), от 250 до 500 кВА (l-4), от 500 до 900 кВА включительно (l-5), свыше 1000 кВА (l-6)					
5	Строительство центров питания, подстанций уровнем напряжения 35 кВ и выше (ПС)					
5.j	ПС 35 кВ (j-1), ПС 110 кВ и выше (j-2)					



Расходы на строительство объектов электросетевого хозяйства для целей устойчивого энергоснабжения и для целей реализации иных мероприятий инвестиционной программы

ООО "ЭнергоХолдинг"

№	Объект электросетевого хозяйства	Год ввода объекта	Уровень напряжения, кВ	Протяженность (для линий электропередачи), м	Присоединенная максимальная мощность, кВт	Расходы на строительство объекта, ТЫС.РУБ.
1	Строительство воздушных линий					
1.j	Материал опоры (деревянные (j=1), металлические (j=2), железобетонные (j=3))					
1.j.k	Тип провода (изолированный провод (k=1), неизолированный провод (k=2))					
1.j.k.l	Материал провода (медный (l=1), стальной (l=2), сталеалюминиевый (l=3))					
1.j.k.l.m	Сечение провода (диапазон до 25 квадратных мм включительно (m=1), от 25 до 50 квадратных мм включительно (m=2), от 50 до 75 квадратных мм включительно (m=3), от 75 до 100 квадратных мм включительно (m=4), от 100 до 200 квадратных мм включительно (m=5), свыше 200 квадратных мм (m=6))					
2	Строительство кабельных линий					
2.j	Способ прокладки кабельных линий (в траншеях (j=1), в блоках (j=2), в каналах (j=3)).					
2.j.k	Одножильные (k=1) и трехжильные (k=2)					
2.j.k.l	Кабели с резиновой и пластмассовой изоляцией (l=1), бумажной изоляцией (l=2)					
2.j.k.l.m	Сечение провода (диапазон до 25 квадратных мм включительно (m=1), от 25 до 50 квадратных мм включительно (m=2), от 50 до 75 квадратных мм включительно (m=3), от 75 до 100 квадратных мм включительно (m=4), от 100 до 200 квадратных мм включительно (m=5), свыше 200 квадратных мм (m=6))					
2.1.1.1.1	Строительство КЛ-6 кВ от КП-2 до ТП-21413 (ул.Герасимова 10) ООО "Мираторг" (Договор ТП №03-06-ТП от 10.07.2015 г.)	2016	6	180	1280	906,25
2.1.1.1.2	Строительство КЛ-6 кВ от ПС "Кожина" до ТП-30013 (бульвар Воеводина) МБУ "Саратовэнерго" (Договор ТП №02/11-ТП от 10.04.2012 г.)	2016	6	6700	242	2164,69
2.1.1.1.3	Строительство КЛ-10 кВ от РП-145 до ТП-14517 (бульвар Нарынкова 36) ООО "Олимп" (Договор ТП №01/02-ТП от 21.02.2013 г.)	2016	10	3660	437	3604,99
2.1.1.1.4	Строительство КЛ-10 кВ от ТП-30013 до ТП-30013 (бульвар Ломоносова) ООО "Компакт Невеста" (Договор ТП 03/07-ТП от 29.07.2013 г.)	2016	6	1750	840	9920,88
2.1.1.1.5	Строительство КЛ-6 кВ от РУ-6 кВ РП-2017 до РУ-6 кВ ТП-20113 (Площадь промышленной системы, по ул.Михайлова шоссе, 5к) ОГКУ "Электроснабжение" (Государственный контракт №02/05-16-ТП от 03.10.2016 г.)	2017	6	1200	440	632,60
2.1.1.1.6	Строительство КЛ-6 кВ от РУ-6 кВ РП-6 кВ до РУ-6 кВ ТП-20217 (бульвар Михайлова шоссе, 54Б) АО "ЭНЭС" (Договор ТП №01/02-17-ТП от 13.06.2017 г.)	2018	6	7800	222,5	27197,96
2.1.1.1.7	Строительство КЛ-10 кВ от РУ-10 кВ ТП-1884 до ТП-1884 (жилой квартал "Солнечный" по ул.Орлова 31) ООО "Линия Плюс" (Договор ТП № 02/03-ТП от 24.06.2015 г.)	2018	10	1472	245,9	2932,99
3	Строительство пунктов секционирования					
3.j	Реклоузеры (j=1), распределительные пункты (РП) (j=2), переключательные пункты (ПП) (j=3)					
3.j.k	Номинальный ток до 100 А включительно (k=1), от 100 до 250 А включительно (k=2), от 250 до 500 А включительно (k=3), свыше 500 А (k=4)					
4	Строительство комплекстных трансформаторных подстанций (КТП)					
4.j	Комплекстные трансформаторные подстанции (КТП) (j=1), распределительные					
4.j.k	Однотрансформаторные (k=1), двухтрансформаторные и более (k=2)					
4.j.k.l	Трансформаторная мощность до 25 кВА включительно (l=1), от 25 до 100 кВА включительно (l=2), от 100 до 250 кВА включительно (l=3), от 250 до 500 кВА (l=4), от 500 до 900 кВА включительно (l=5), свыше 1000 кВА (l=6)					
4.1.1.1	Строительство ТП-21413 (бульвар Герасимова 10) от КП-2, ООО "Мираторг" (Договор ТП №03-06-ТП от 10.07.2015 г.)	2016	6		1280,00	5520,38
4.1.1.2	Строительство ТП-30013 (бульвар Воеводина) от ПС "Кожина", МБУ "Саратовэнерго" (Договор ТП №02/11-ТП от 10.04.2012 г.)	2016	6		242,00	2320,04
4.1.1.3	Строительство ТП-14517 (бульвар Нарынкова 36) от РП-145, ООО "Олимп" (Договор ТП №01/02-ТП от 21.02.2013 г.)	2016	10		437,00	4284,69



№	Объект электросетевого хозяйства	Год ввода объекта	Уровень напряжения, кВ	Протяженность (для линий электропередачи), м	Присоединенная максимальная мощность, кВт	Расходы на строительство объекта, ТЫС.РУБ.
4.1.1.4	Строительство ТП-300/3 (д. Акимовское) от ТП-300/3 ООО "Камчатка Инвест" (Договор ТП №01-07-ТП от 29.07.2013 г.)	2016	6		846,00	4 103,58
4.1.1.5	Строительство ТП-201/3 (Центр судостроительной промышленности, по ул. Микояновская шоссе, 5к) ОГКУ "Земельно-строительный центр" (Государственный контракт №02-05-16-ТП от 03.10.2016 г.)	2017	6		440,00	3 510,02
4.1.1.6	Строительство ТП-201/3 (д. Мокшанское шоссе, 54Б) АО "ЭЛЭС" (Договор ТП №01-02-17-ТП от 13.09.2017 г.)	2018	6		222,50	3 756,95
4.1.1.7	Строительство ТП-100/3 (д. Искра) ООО "Дальтон Паке" (Договор ТП № 02-08-ТП от 24.08.2015 г.)	2018	10		245,00	2 688,34
5	Строительство центров питания, подстанций уровнем напряжения 35 кВ и					
5j	ПС 35 кВ (j=1), ПС 110 кВ и выше (j=2)					

